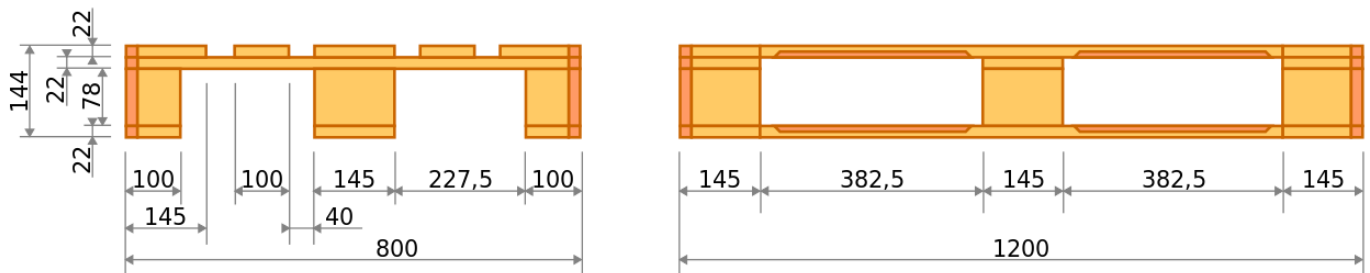


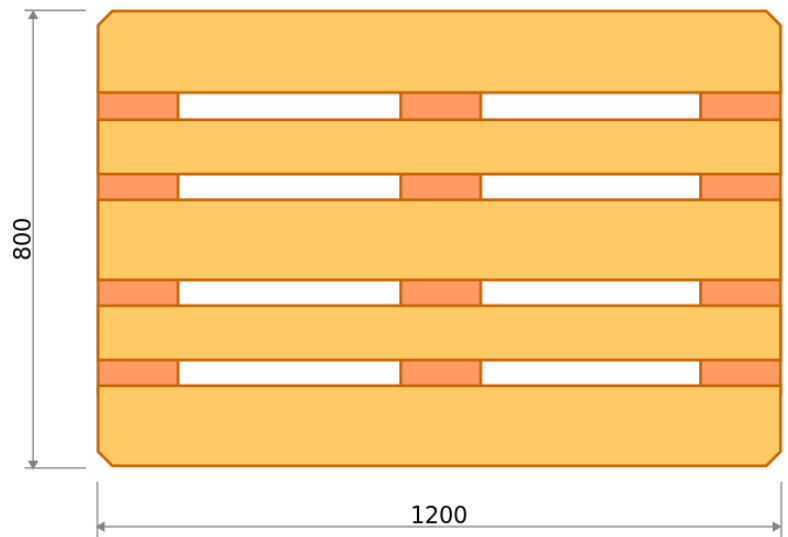
Ilość oraz sposoby ułożenia palet w kontenerach

Przedstawiamy Państwu sposoby optymalnego ustawienia palet w kontenerze. Należy pamiętać o obowiązujących przepisach dotyczących limitów wagowych dla ładunków, a także o tym, że wymiary kontenerów mogą się nieznacznie różnić, w zależności od linii żeglugowej, modelu itd.

WYMIARY EUROPALETY

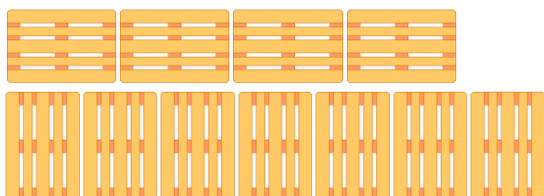


PALETTE EUR-EPAL ©



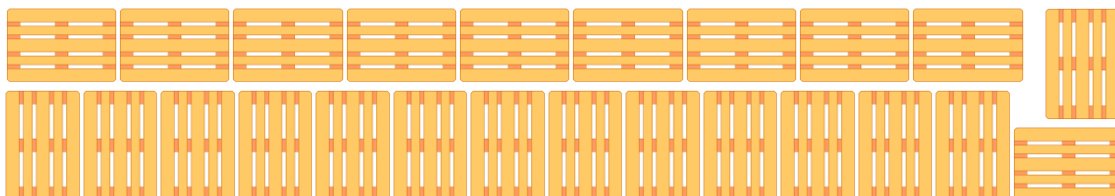
KONTENER MORSKI 20'DV

11 europalet w 1 warstwie



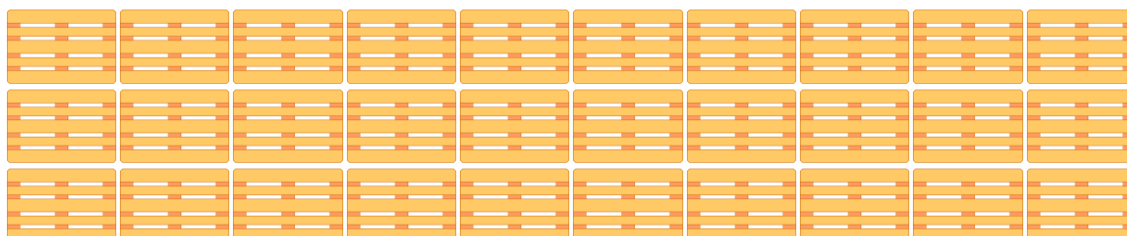
KONTENER MORSKI 40'DV

24 europalety w 1 warstwie



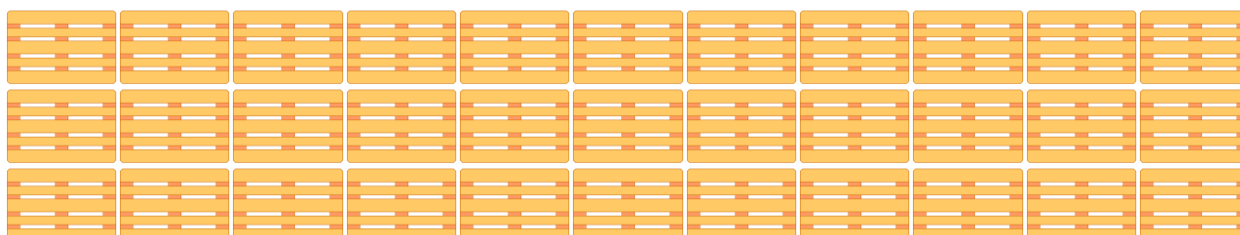
KONTENER MORSKI 40'PALLET WIDE

30 europalet w 1 warstwie



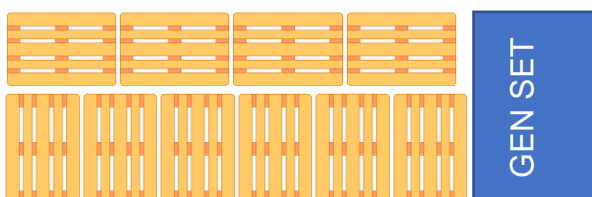
KONTENER MORSKI 45'PALLET WIDE

33 europalety w 1 warstwie



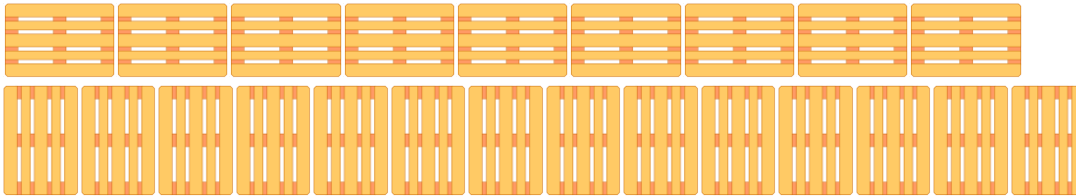
KONTENER MORSKI 20'REEFER

10 europalet w 1 warstwie



KONTENER MORSKI 40'REEFER

23 europalety w 1 warstwie



GEN SET